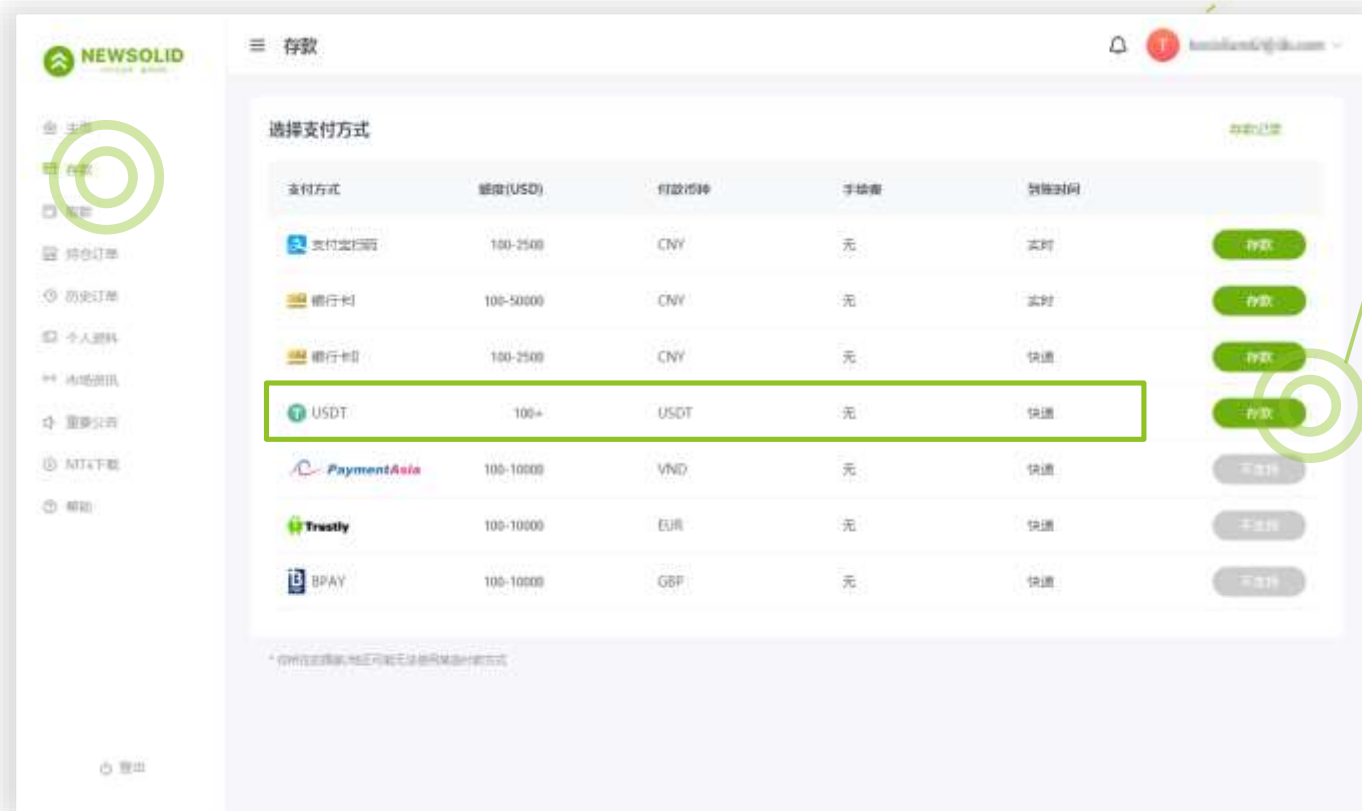




# NEWSOLID USDT存取款流程



# USDT存款指引



1

登入用户中心后，在导航列选取【存款】；  
选择支付方式：选取USDT，点击【存款】；

**温馨提示：**

1. 支持ERC20/TRC20(USDT)；
2. 单次最低金额 100 USD；



2

选择切换ERC20/TRC20存款方式；  
选取存款金额（USD）或输入其他数量（100~50000），点击【前往支付】；

温馨提示：

1. 单笔最低存款金额 100 USD；
2. 实际支付数量可能与存款金额不一致，请以支付页面显示的数量进行转账；
3. 请留意提币平台是否有收取手续费。如有，则实际到账数量可能少于原提币数量；
4. 支持ERC20/TRC20(USDT)，使用其他加密货币存款会遭到损失。

请在有效期内付款 3分35秒

订单编号：  
下单时间：  
USDT支付数量：

USDT-ERC20



复制

温馨提示

1. 兑换价格实时更新，实际兑换价格以存币提交到链上为准。
2. 您发起提币至上述地址后，需等待整个网络节点上有一定的确认数后，才会实际到账。
3. 请留意您发起提币的平台是否收取手续费，如有，则实际到账数量可能少于原提币数量。
4. 请务必确认电脑及浏览器安全，防止信息被篡改或泄露。

取消交易 我已付款

请在付款后 按下 **我已付款** 键并在下一页中 将订单资讯截图留存。

\*注意：该地址仅支持**USDT-ERC20**收款，请勿使用其他币种！该币种为**ERC20**代币，请仔细核对再进行交易，如打入不同币种发生损失概不负责。

确定

3

在新打开的页面进行支付（本地址为ERC20示意图）；  
弹窗提示，点击【确定】；  
发起提币至上述地址，确认实际到账后，  
点击【我已付款】；

充值成功

请记得将订单资讯截图留存！

订单资讯：

CSDY支付数量：100 颗

订单编号：PC20210318123939606429331

订单金额：¥0 元

下单时间：2021-03-18 12:39:39

温馨提示：

1. 兑换价格实时更新，实际兑换价格以存币提交到链上为准。
2. 您发起提币至上述地址后，需等待整个网络节点上有一定的确认数后，才会实际到账。
3. 请留意您发起提币的平台是否有收取手续费，如有，则实际到账数量可能少于原提币数量。
4. 请务必确认电脑及浏览器安全，防止信息被篡改或泄露。



4

进行支付完成后，回用户中心弹窗确认，  
点击【完成付款】；  
如支付过程中有疑问，点击【遇到问题】  
寻求线上客服支援；



# 添加USDT地址



1

登入用户中心主页，在导航列选择**取款**；  
点击【添加接收地址】；





1-1

进入添加流程前，必须有USDT存款记录，才能添加USDT地址；

请点击【立即存款】，以满足以上条件；

2

- 进入添加USDT地址后；
1. 选择切换ERC20/TRC20；
  2. 黏贴 ( 或ctrl+v ) USDT地址；
  3. 选取档案，上传USDT地址二维码；
  4. 点击【获取】取得邮箱验证码后输入；
  5. 点击【确认】，你所添加的USDT地址审核中，需要一个工作日内，请耐心等待；



更换USDT



1

登入用户中心，选取导航列个人资料；  
在USDT接收地址，点击【更换】，执行更  
换接收地址；

**温馨提示：**

更换USDT地址，须符合：  
没有USDT取款申请正在处理中。



2

进入更换USDT地址流程，请参照P.10『添加接收地址』的指引操作；



# USDT取款指引

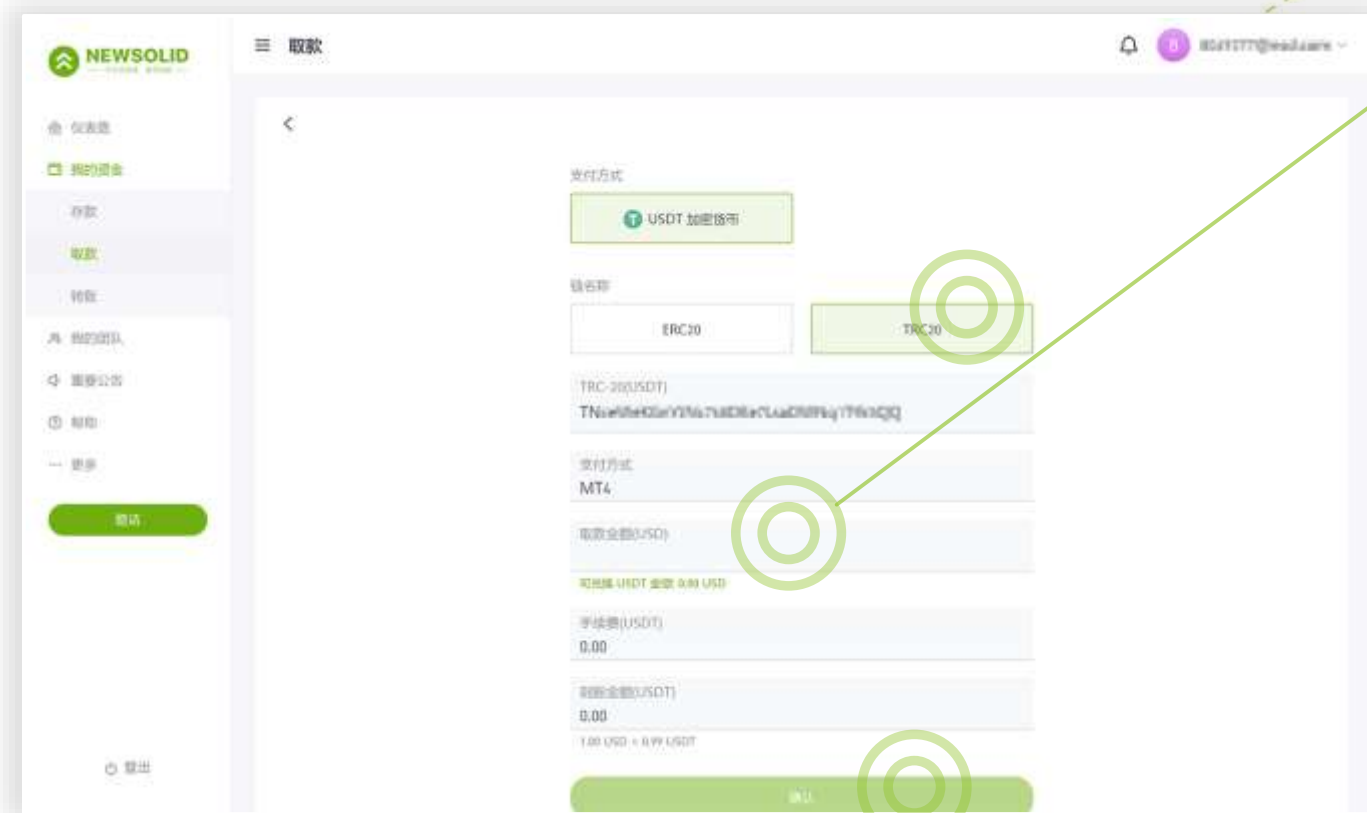


1

登入用户中心后，在导航列我的资金中，选择取款；  
选择取款方式：选取USDT，点击【取款】；

### 温馨提示：

1. 支持ERC20/TRC20；单次最低金额 100 USD；
2. ERC20 取款手续费为 12.00 USDT/次、TRC20 取款手续费为 0.00 USDT/次；
3. 到账金额 = (取款金额 \* 汇率) - 手续费；



2

进入USDT取款，选择切换ERC20/TRC20取款方式；输入取款金额（USD）；  
核实到账金额后，点击【确认】；

### 温馨提示：

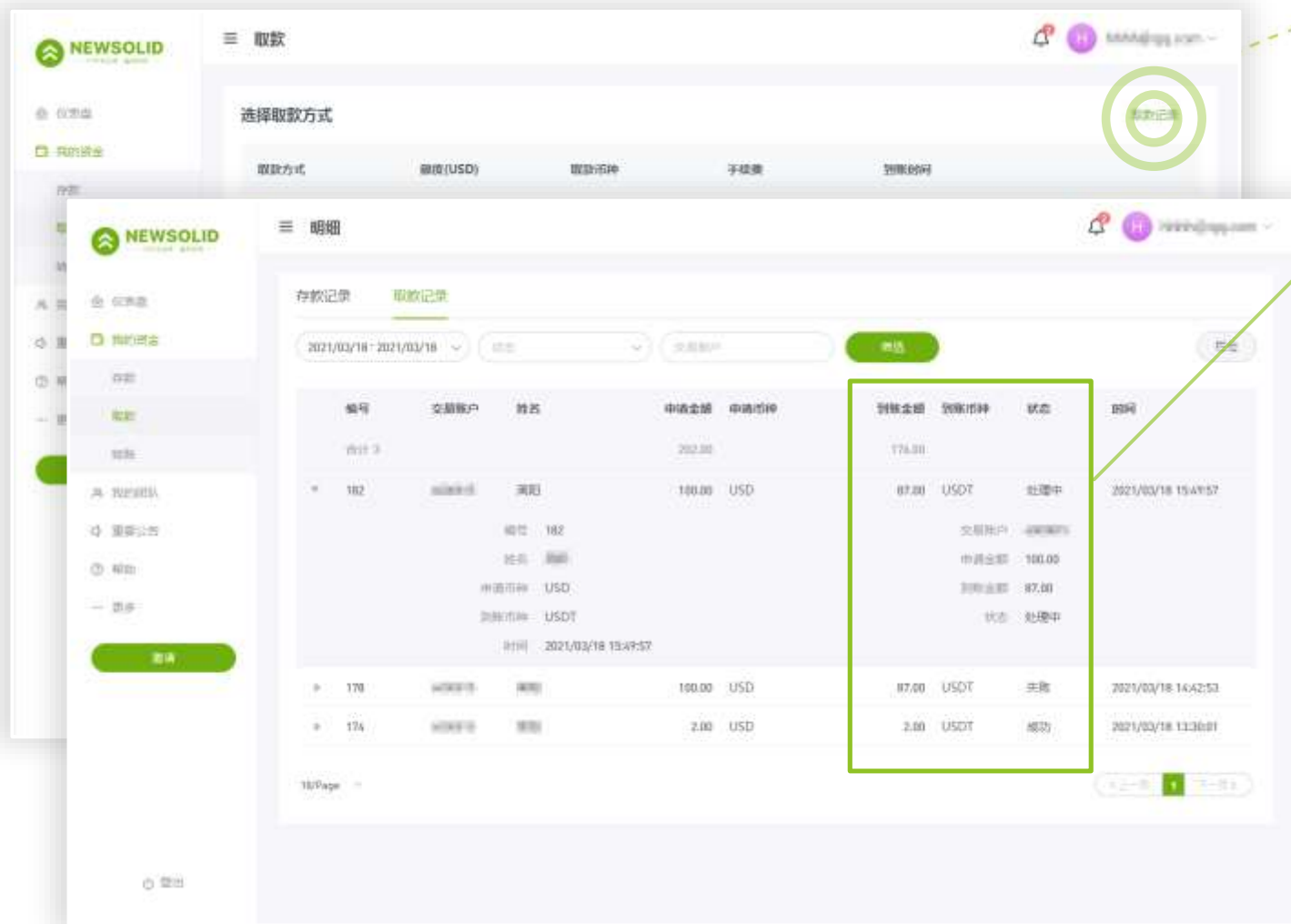
1. 可兑换 USDT 额度=USDT 净存款+交易盈利金额；
2. 单笔取款最低金额为100美元，最高为50000美元；
3. 低于100美元高于20美金的取款，可于每月5号提交申请。如遇周末或节假日，顺延至下一个工作日；
4. 存款后48小时以后方能提交取款；
5. 最近一次存款后并未建仓交易，申请提款，本公司将扣除取款金额的6%作为手续费；（如：客户存款1000美元，不曾用于交易，申请1000美元提款，则公司将扣取1000×6%=60美元作为手续费）





3

手续费弹窗提醒：  
最近一次存款后并未建仓交易，申请提款，  
本公司将扣除取款金额的6%作为手续费；  
点击【确认】后，即完成取款申请；



4

完成取款申请后，可以在取款选择页面，  
 點選右上方【取款记录】，查看到账币种  
 USDT，明细与处理状态；

## 客服中心

客服邮箱：[service@newsolid.com](mailto:service@newsolid.com)

客服电话：[400-666-3202](tel:400-666-3202)

客服时间：周一至周五 07:30 - 23:30

© 2021 NewSolid Markets Co., Ltd

[www.newsolid.com](http://www.newsolid.com)

